


Fahrdienst buchen leicht gemacht (Computer, Tablet)

Willkommen bei Cluu



Bitte melden Sie sich mit Ihren Cluu-Zugangsdaten an.

Benutzername

Passwort

ANMELDEN

Du hast eine Einladungsmail bekommen zu unserer Buchungsseite bekommen und dich registriert. Mit


- **Email-Adresse** und
- **Passwort**

kannst du dich also einloggen:

<https://now.cluu.cloud/>

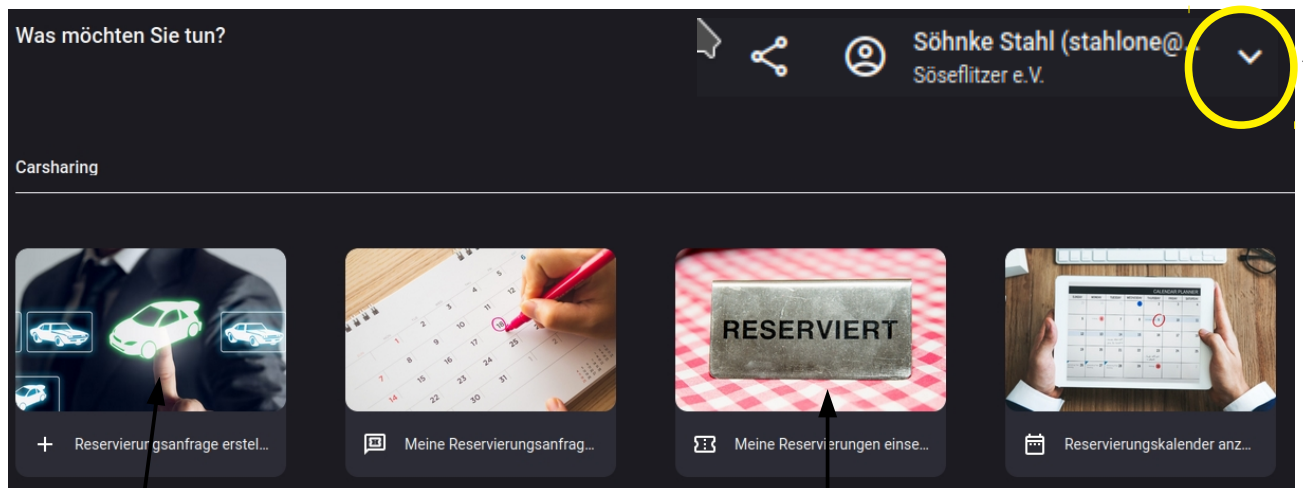


Hier findet du die **Gemeinschaft**, bei der du Mitglied bist – den Söseflitzer! → Anklicken!



Hier findest du verschiedene **Möglichkeiten**:

Mit einem Klick auf den Pfeil – **Abmelden!**



„Reservierungsanfrage erstellen“ = **Fahrdienst beantragen**

„Meine Reservierungen einsehen“ = **Welche Anfragen sind angenommen?**

„Meine Reservierungsanfragen einsehen“ = **Welche Anfragen habe ich gemacht?**

„Reservierungskalender anzeigen“ = **Wann sind Termine frei?**

1. „Ressourcen“ = **unser Auto!**

2 „Verwendung“ = **wie weit geht die Fahrt?**

× Reservierungsanfrage erstellen - Details (Alle)

Allgemein

Ressourcen *

...

Verwendung *

...

Reservierungsgrund *

3 „Reservierungsgrund“ = **wo willst abgeholt werden - wo geht es hin? - MUSS eingetragen werden!**

Reservierungszeitraum

Beginn *

4. „Beginn“ = **Datum und Uhrzeit auswählen**

Ende *

5. „Ende“ = **Datum und Uhrzeit auswählen**

Reservierer

Reservierer *

Stahl Friedrich

...

Stellvertreter

...

ABBRECHEN



SPEICHERN

Jetzt geht eine **Anfrage** raus an alle Fahrdienstler! Wenn sie angenommen wird, findest du diese im Bereich „Meine Reservierungen einsehen“.

6. Nochmal alles kontrollieren!
→ **Speichern!**